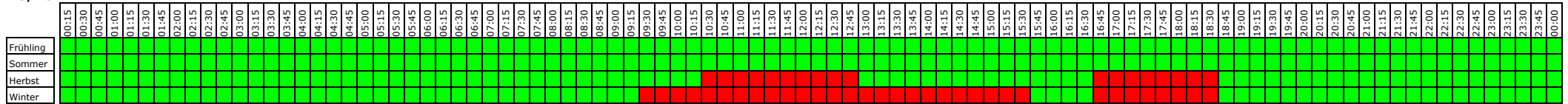


Hochlastzeitfenster der Mittelhessen Netz GmbH für das Jahr 2025

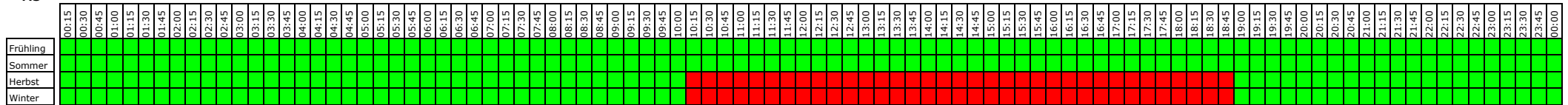


Lastgangzeitstempel

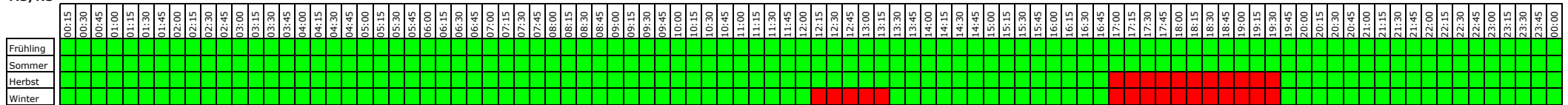
HS/MS




MS



MS/NS



NS



Legende ■ Schwachlast ■ Hochlast

| Zeitfenster | Umspannung | | Mittelspannung | Umspannung | | Niederspannung |
|------------------------|-------------------|----------------|-------------------|-------------------|----------------|-------------------|
| | Hoch-/ | Mittelspannung | | Mittel-/ | Niederspannung | |
| Frühling | ---- | | ---- | ---- | | ---- |
| 01.03. - 31.05. | ---- | | ---- | ---- | | ---- |
| Sommer | ---- | | ---- | ---- | | ---- |
| 01.06. - 31.08. | ---- | | ---- | ---- | | ---- |
| Herbst | 10:15 - 12:45 Uhr | | 10:00 - 18:45 Uhr | 16:45 - 19:30 Uhr | | 16:45 - 19:30 Uhr |
| 01.09. - 30.11. | 16:30 - 18:30 Uhr | | ---- | ---- | | ---- |
| Winter | 9:15 - 15:30 Uhr | | 10:00 - 18:45 Uhr | 12:00 - 13:15 Uhr | | 16:45 - 19:30 Uhr |
| 01.12. - 28./29.02. | 16:30 - 18:30 Uhr | | ---- | 16:45 - 19:30 Uhr | | 21:15 - 22:15 Uhr |
| Erheblichkeitsschwelle | 20% | | 20% | 30% | | 30% |
| Mindestverlagerung | 100 kW | | 100 kW | 100 kW | | 100 kW |
| Bagatellgrenze | 500 € | | 500 € | 500 € | | 500 € |

Hinweis:

Die Zeitfenster sind als Uhrzeit, nicht als Lastgangzeitstempel angegeben
(z. B. 10:15 - 12:45 Uhr entspricht als 1/4-Stunden-Wert im Lastgangzeitstempel 10:30 - 12:45 Uhr)